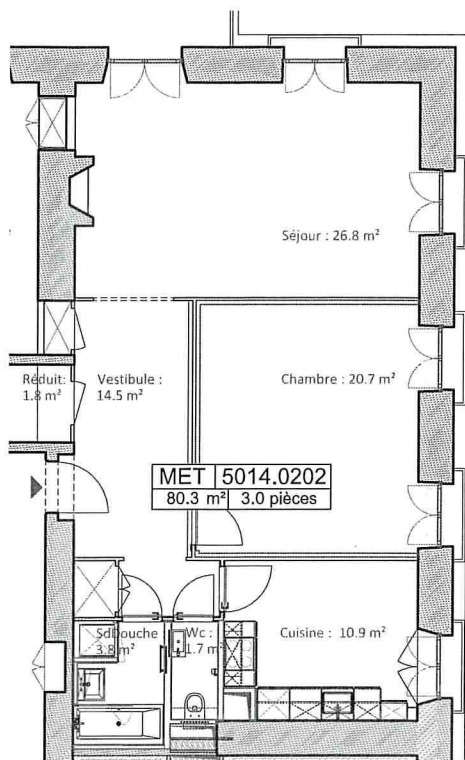


Place de la Métropole 2 - Genève

Charges utiles: 200 kg/m²



éch. 1/100

FINITIONS DES SANITAIRES :



Carrelage mur 30 x 60 cm



Carrelage sol 60 x 60 cm



Mitigeur Hansgrohe Talis S2 pour lavabo



Lavabo Catalano Verso Venticinque 50 avec porte-essuie



WC laufenPro Compact Suspendu



Porte papier sam-way sans couvercle



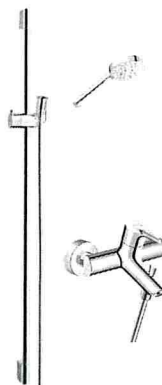
Lavabo Catalano Zero L75 avec porte-essuie



Mitigeur Hansgrohe Talis S2 pour lavabo



Baignoire Duravit Vero 170x75



Glissière de douche Hansgrohe Unica'C et flexible de 160 cm

Douche à main Alterna Experience

Mélangeur Hansgrohe Talis S2 UP pour baignoire n°06414013



Radiateur Arbonia BT 50x115 blanc

FINITIONS DE LA CUISINE :



Plan de travail de cuisine



Face Meubles




Carrelage 60 x 60 cm



Four micro onde Siemens HF25G5L2




Robinet Franke Eisinger Perla




Evier Eisinger Pure-Line PUX 110 55



Système déchet Eisinger KEA Composta 60



Lave-vaisselle Siemens SN65M032EU habillage dito face de meubles



Refrigerateur intégralement encastéré aussi grand que possible

AMENAGEMENT DE L'APPARTEMENT :

Sols : parquets rénovés, ou parquet neuf selon les cas

Murs : peints, blancs

Plafonds : peints, blancs

Revêtements :

- Faïences : carrelage grès cérame 30/60

- Seuls les murs côté appareils sont carrelés.

- Peinture sur la/les paroi restante/s avec plinthes

Menuiseries extérieures : fenêtre à l'ancienne bois, verres performants et stores extérieurs à lamelles motorisés

Menuiseries intérieures :

- Rénovation des menuiseries d'origine (portes, armoires , plinthes...)

- Fourniture et pose de portes neuves phoniques

Règle de distributions techniques depuis les paliers (faux-plafonds) :

Chauffage : conduites partiellement rénovées, appareils conservés avec pose de vannes thermostatiques

Sanitaire : à neuf selon les standards Zurich

Electricité : intégralement à neuf depuis nouveau compteur sur le palier

Salle de bain : l'aménagement comprend le lave-linge/sèche-linge

Appareillage : armoire à pharmacie intégrée au-dessus du lavabo

Règle de distribution électrique dans chaque pièce :

1 inter prise à l'entrée de la pièce

Au moins 1 point lumineux au plafond, sans lustrerie, et une prise commandée

2 prises triples aux coins opposés à l'entrée

1 prise TV/téléphone par chambre et séjour

(1 prise RJ45 par chambre ou séjour) en option

Éclairage armoire à pharmacie et sous meubles haut cuisine